

TUTORIAL PARA PLATAFORMAS WEB RECIQ Y GENERIQ

La presente guía presenta un tutorial para ingresar y manejar las plataformas indicadas.

RECIQ

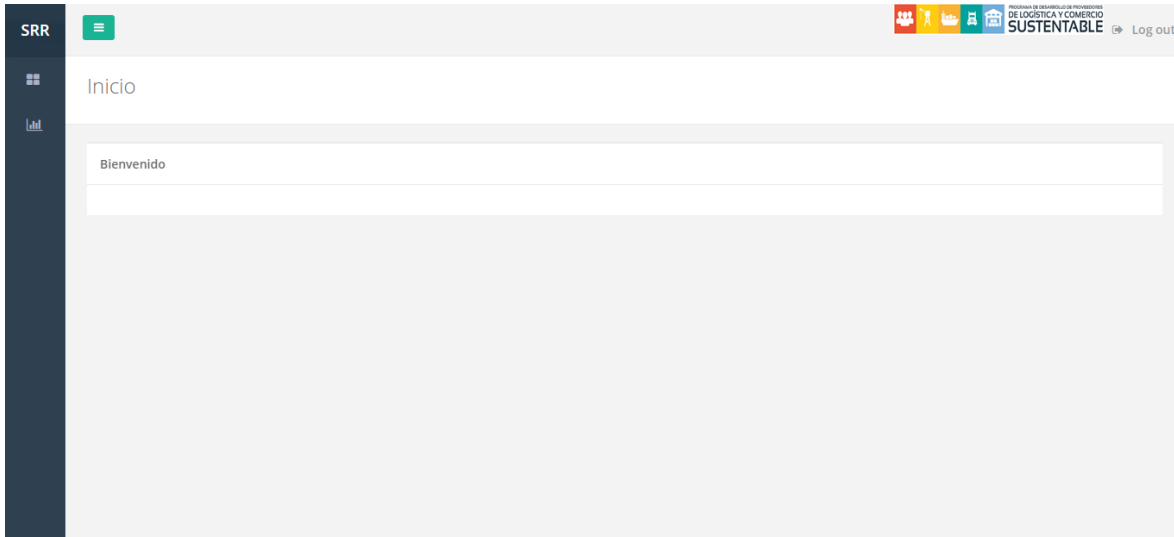
Link acceso: <https://estudios.triplew.cl/registros/inicio.asp>

Enseguida se despliega:


The image shows a login page for the RECIQ platform. At the top left is the logo for 'PROGRAMA DE DESARROLLO DE PROVEEDORES DE LOGÍSTICA Y COMERCIO SUSTENTABLE'. Below the logo, the text reads 'Bienvenid@' and 'Por favor ingrese su usuario y contraseña'. There are three input fields: 'empresa', 'Contraseña', and 'Ingresar'. A red arrow points from the 'empresa' field to a red-bordered box containing 'RUT Empresa'. Another red arrow points from the 'Contraseña' field to a red-bordered box containing 'Clave: 4 primeros dígitos del RUT'. Below the input fields is a yellow-bordered box with the message 'Por favor vuelva a ingresar la sesión ha terminado.' At the bottom, there is a link 'Olvidaste tu password?' and the text 'Desarrollado por TripleW.cl'.

1. Ingrese nombre usuario y contraseña respectiva

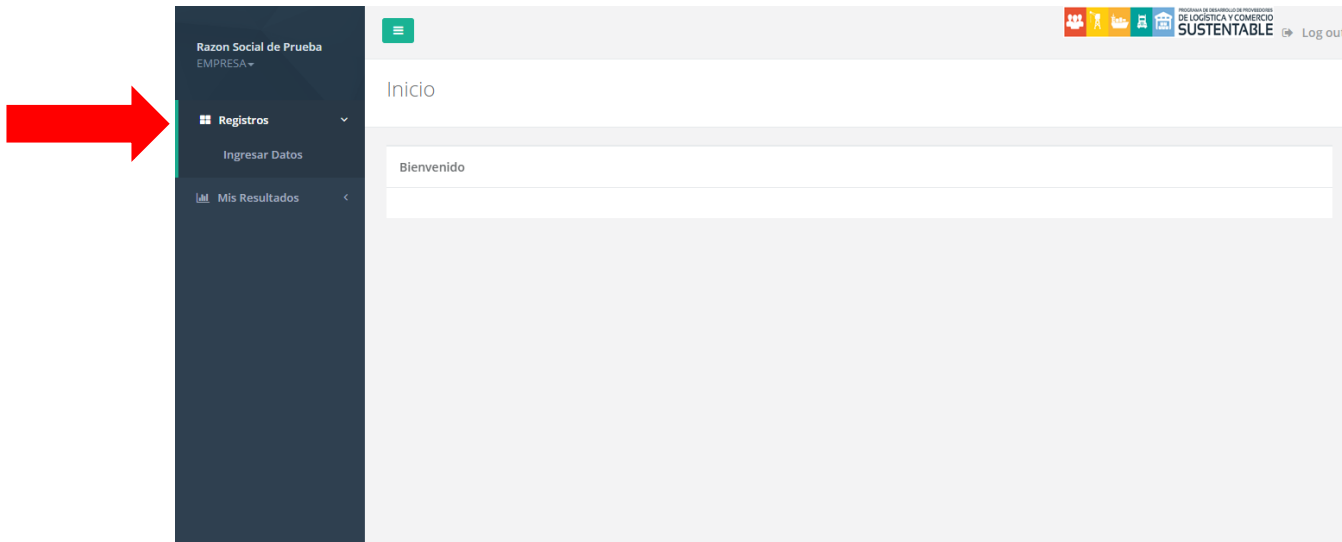
2. Pantalla de inicio:



3. Click en botón  para desplegar menú:



4. Click en  para desplegar opciones:



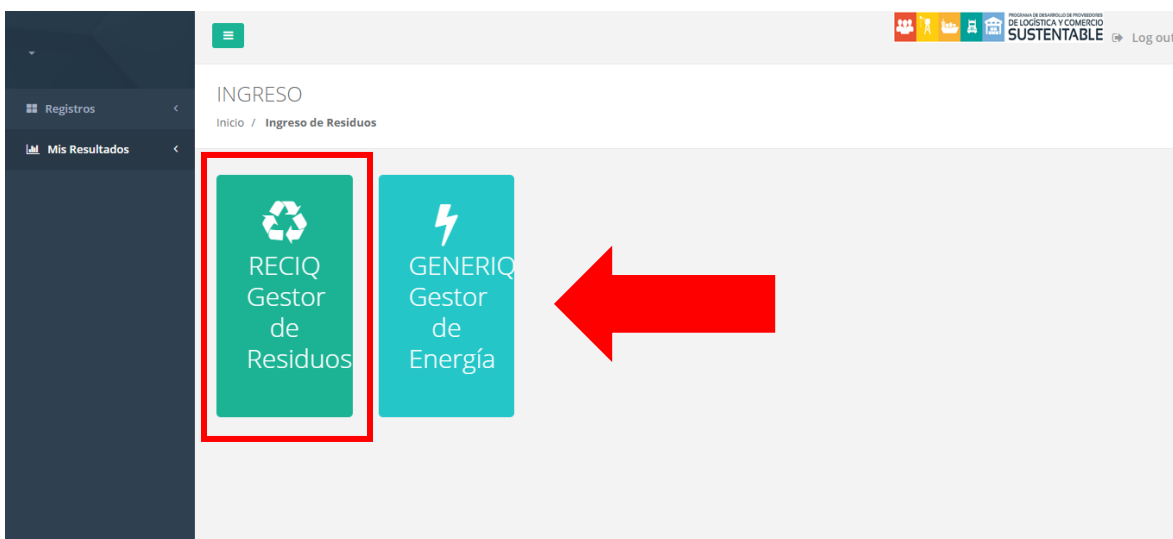
5. Click en Ingresar Datos



6. Se despliegan dos opciones:

- RECIQ (Reciclaje Iquique)
- GENERIQ (Gestión Energética Iquique).

Seleccionar opción que desee utilizar utilizar.



7. Si selecciona RECIQ

Se despliega el siguiente cuadro:

INGRESO
Inicio / Resumen de Ingresos

ENERO Sin ingreso	FEBRERO Sin ingreso	MARZO Sin ingreso	ABRIL Sin ingreso	MAYO Ingresado 5/31/2021 7:11:56 PM	JUNIO Ingresado 6/1/2021 6:40:35 AM
JULIO Sin ingreso	AGOSTO A tiempo	SEPTIEMBRE A tiempo	OCTUBRE A tiempo	NOVIEMBRE A tiempo	DICIEMBRE A tiempo

Ingresar Residuos

7.1. Dar click en botón **Ingresar Residuos** y se despliega menú de ingreso de datos, y dar click en **Ingresar Residuos**

SRR

INGRESO
Inicio / Ingreso de Residuos / JULIO

Residuos Ingresados

Ingresar Residuos

Mostrar 25 registros

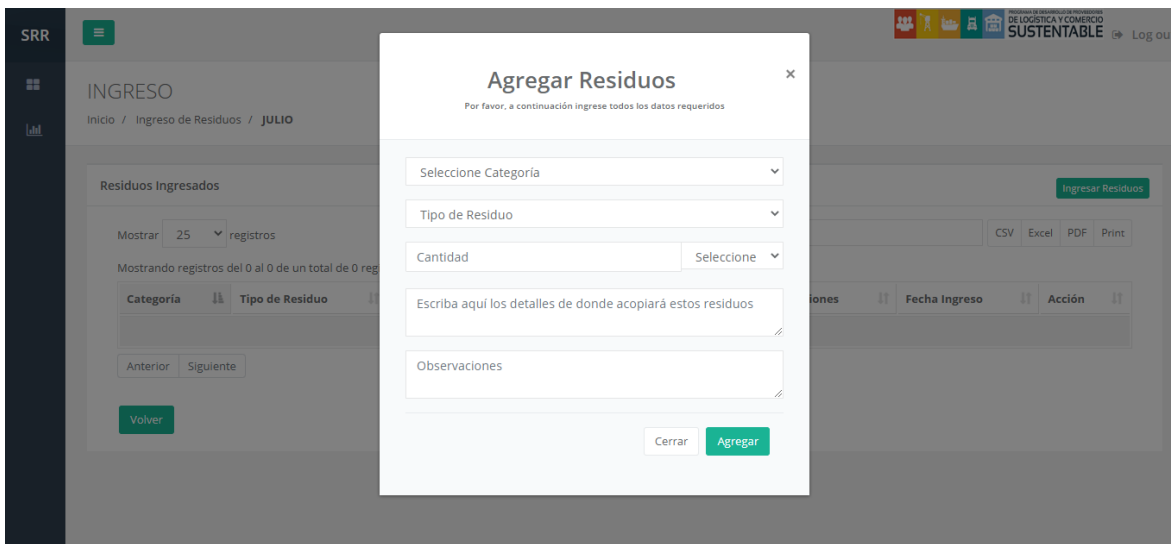
Buscar: [] CSV Excel PDF Print

Mostrando registros del 0 al 0 de un total de 0 registros

Categoría	Tipo de Residuo	Cantidad	Unidad	Lugar de acopio	Observaciones	Fecha Ingreso	Acción
Ningún dato disponible en esta tabla							

Anterior Siguiete

Volver



Agregar Residuos

Por favor, a continuación ingrese todos los datos requeridos

Seleccione Categoría

Tipo de Residuo

Cantidad Seleccione

Escriba aquí los detalles de donde acopiará estos residuos

Observaciones

Cerrar

7.2. Ingresar datos en cada campo según:

Agregar Residuos ×

Por favor, a continuación ingrese todos los datos requeridos

Seleccione Categoría ▼

Seleccione Categoría

Industriales

Asimilables a domiciliarios

Peligrosos

Cartón

Escriba aquí los detalles de donde acopiará estos residuos

Observaciones

Cerrar
Agregar

Agregar Residuos ×

Por favor, a continuación ingrese todos los datos requeridos

Industriales ▼

Tipo de Residuo ▼

Neumaticos fuera de uso

Maderas

Chatarra

Escriba aquí los detalles de donde acopiará estos residuos

Observaciones

Cerrar
Agregar

Agregar Residuos ×

Por favor, a continuación ingrese todos los datos requeridos

Asimilables a domiciliarios ▼

Tipo de Residuo ▼

Envases y embalajes

Papel/cartón

Plásticos PET

Otros plásticos

Tetra pack

Latas

Observaciones

Cerrar
Agregar

Agregar Residuos ×

Por favor, a continuación ingrese todos los datos requeridos

Peligrosos ▼

Tipo de Residuo ▼

Baterias

Aceites/lubricantes

Aparatos electrónicos/eléctricos

Pilas

Residuos contaminados hidrocarburos

Toner/cartridges impresoras

Lodos sanitarios

Observaciones

Cerrar
Agregar

Agregar Residuos

Por favor, a continuación ingrese todos los datos requeridos

Peligrosos

Tipo de Residuo

Cantidad

Seleccione

Seleccione

kilos

Toneladas

m3

Escriba aquí los detalles de donde acopiará estos residuos

Observaciones

Cerrar Agregar

Agregar Residuos

Por favor, a continuación ingrese todos los datos requeridos

Peligrosos

Tipo de Residuo

Cantidad

Seleccione

Escriba aquí los detalles de donde acopiará estos residuos

Observaciones

Cerrar Agregar

Ingresar datos en esta ventana según se indica

Ingresar observaciones de los residuos

Ejemplo:

Agregar Residuos ✕

Por favor, a continuación ingrese todos los datos requeridos

Click para agregar

SRR
PROGRAMA DE DESARROLLO DE PROVEEDORES DE LOGÍSTICA Y COMERCIO SUSTENTABLE Log out

INGRESO

Inicio / Ingreso de Residuos / JULIO

Residuos Ingresados
Ingresar Residuos

Mostrar 25 registros

Buscar: CSV Excel PDF Print

Mostrando registros del 1 al 1 de un total de 1 registros

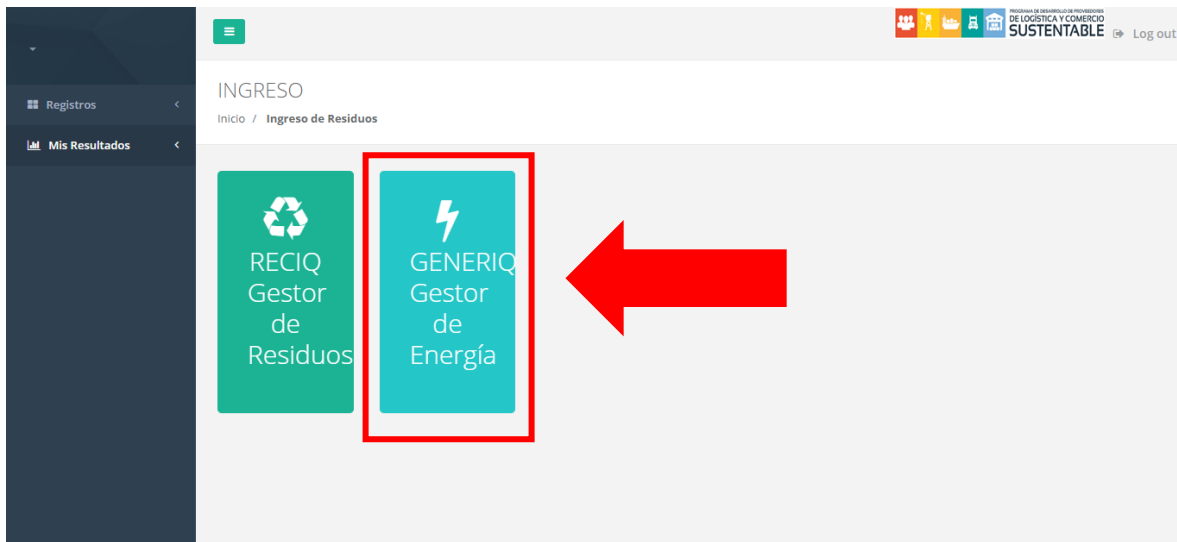
Categoría	Tipo de Residuo	Cantidad	Unidad	Lugar de acopio	Observaciones	Fecha Ingreso	Acción
Asimilables a domiciliarios	Plásticos PET	100	kilos	Residuos se acopian en bodega n°1	Residuos plisados. listos para retiro de empresa recicladora.	7/26/2021 6:08:38 AM	Eliminar

Anterior 1 Siguiente

Volver

Registro ingresado

8. Si selecciona GENERIQ



8.1. Click en botón Ingresar Consumo

The screenshot shows the SRR web application interface. The top navigation bar includes the SRR logo, a menu icon, and the program name. The main content area is titled 'INGRESO' and shows a breadcrumb trail: 'Inicio / Ingreso de Consumos Energéticos / JULIO'. Below this, there is a section for 'Residuos Ingresados' with a table and a 'Volver' button. A red rectangular box highlights the 'Ingresar Consumo' button located in the top right corner of the main content area.

8.2. Ingresar datos de consumo según campos:

The image displays two side-by-side screenshots of the 'Agregar Consumo' modal form. Both modals have a title 'Agregar Consumo' and a subtitle 'Por favor, a continuación ingrese todos los datos requeridos'. The left modal shows the 'Selección Categoría' dropdown menu open, listing options: Electricidad, Gas, Petróleo, Bencina, and Biomasa. The right modal shows the 'Consumo' dropdown menu open, listing options: Kwh, Lt, and m3. Both modals include 'Cerrar' and 'Agregar' buttons at the bottom.

Ejemplo:

Agregar Consumo ×

Por favor, a continuación ingrese todos los datos requeridos

Click para agregar

SRR
PROGRAMA DE DESARROLLO DE PROVEEDORES DE LOGÍSTICA Y COMERCIO SUSTENTABLE Log out

INGRESO

Inicio / Ingreso de Consumos Energéticos / JULIO

Ingresar Consumo

Mostrar registros
Buscar: CSV Excel PDF Print

Mostrando registros del 1 al 1 de un total de 1 registros

Categoría	Consumo	Unidad	Observaciones	Fecha Ingreso	Acción
Electricidad	400	Kwh	Consumo área bodega.	7/26/2021 6:13:19 AM	Eliminar

Anterior 1 Siguiente

Volver

Consumo ingresado

9. Menú Resultados:

The screenshot shows a web application interface. On the left is a dark sidebar menu with the following items: 'Razon Social de Prueba EMPRESA+', 'Registros', and 'Mis Resultados' (which is expanded to show 'Resumen Residuos', 'Resta Residuos', 'Empresas Gestoras', 'Reporte Residuos', and 'Reporte Energéticos'). The main content area is titled 'Inicio' and contains a 'Bienvenido' message. The top right corner features a navigation bar with the program logo and a 'Log out' button. A URL is visible at the bottom left: https://estudios.triplew.cl/registros/inicio_e.asp#

A close-up of the 'Mis Resultados' menu, showing the following options:

- Mis Resultados
- Resumen Residuos
- Resta Residuos
- Empresas Gestoras
- Reporte Residuos
- Reporte Energéticos

9.1. Resumen Residuos:

Resumen
Inicio / Residuos totales

Residuos

Mostrar 25 registros

Buscar:

CSV Excel PDF Print

Mostrando registros del 1 al 16 de un total de 16 registros

Categoría	Tipo de Residuo	Cantidad	Unidad	Lugar de acopio	Observaciones	Fecha Ingreso
Asimilables	Neumaticos fuera de uso	250	Toneladas			5/31/2021 7:11:56 PM
Asimilables	Maderas	30	kilos			5/31/2021 11:16:40 PM
Asimilables	Chatarra	23	Toneladas			5/31/2021 11:17:16 PM
Asimilables	Neumaticos fuera de uso	2	m3			5/31/2021 11:17:44 PM
Asimilables	Maderas	5	m3			5/31/2021 11:17:54 PM

Se puede descargar reportes en formatos PDF, CVS, Excel o Print:

Resumen
Inicio / Residuos totales

Residuos

Mostrar 25 registros

Buscar:

CSV Excel PDF Print

Mostrando registros del 1 al 16 de un total de 16 registros

Categoría	Tipo de Residuo	Cantidad	Unidad	Lugar de acopio	Observaciones	Fecha Ingreso
Asimilables	Neumaticos fuera de uso	250	Toneladas			5/31/2021 7:11:56 PM
Asimilables	Maderas	30	kilos			5/31/2021 11:16:40 PM
Asimilables	Chatarra	23	Toneladas			5/31/2021 11:17:16 PM
Asimilables	Neumaticos fuera de uso	2	m3			5/31/2021 11:17:44 PM
Asimilables	Maderas	5	m3			5/31/2021 11:17:54 PM

9.2. Empresas Gestoras:

Resumen

Inicio / Residuos totales

GESTORES DE RECICLAJE - IQUIQUE

Mostrar 25 registros

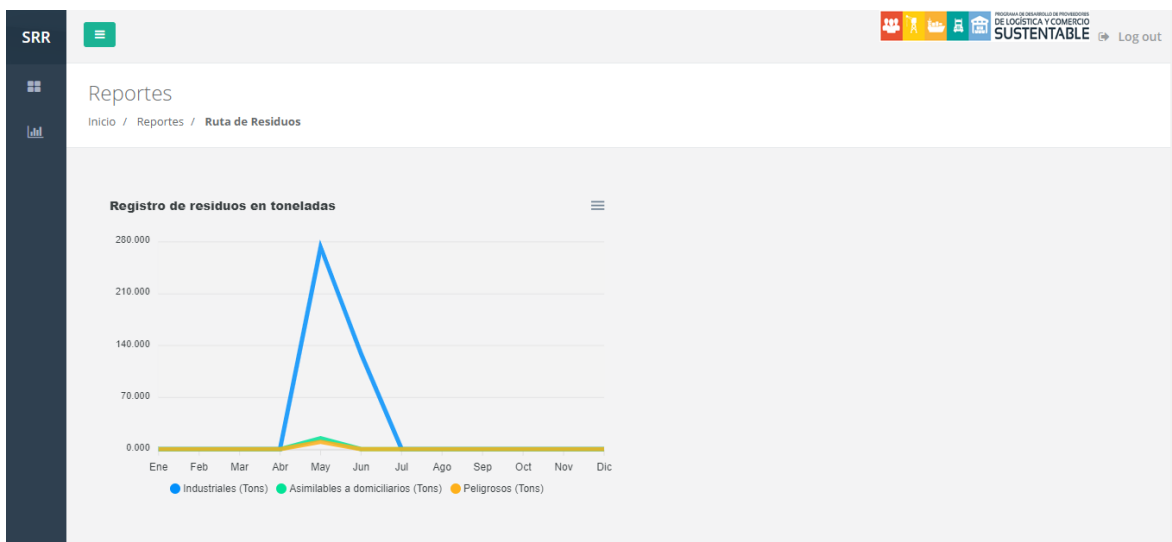
Buscar: CSV Excel PDF Print

Mostrando registros del 1 al 5 de un total de 5 registros

Empresa	RUT	Domicilio	Correo electrónico	Contacto	Teléfono	Materiales que recicla
Aliwen Kumetun	77.103.932-1	Cerro Dragón 3116, Iquique	muebleriaecologicaalik@gmail.com	Paulo Araya Cortes	56978876923	Madera
Gira - Reciclaje Colaborativo	76.819.032-1	Bolívar 202, oficina 606, Iquique	contacto@girachile.cl	Erika Allaga Maureira	56933680493	Celulosa, PET, PE, PS, PP, Metal, Tetrapak, Orgánicos
Plastiqq	76.895.775-4	Playa Brava 3275, Iquique	hola@plstiqq.cl	Daniel Olivares Chiang	56982346829	HDPE, IDPE, PP
Triciclos	76.059.313-3	Playa Brava S/N, Iquique	milca@triciclos.cl	Milca Bolaño Gavia	56956799226	Celulosa, PET, PE, PS, PP, Metal, Tetrapak
Waste	76.926.185-0	Amunategui 1250, Iquique	Juanpablo@waste.cl	Juan Pablo Lobos Ceballos	56975173894	Residuos electrónicos Informáticos

Anterior 1 Siguiente

9.3. Reporte Residuos:



9.4. Reporte Consumos:

